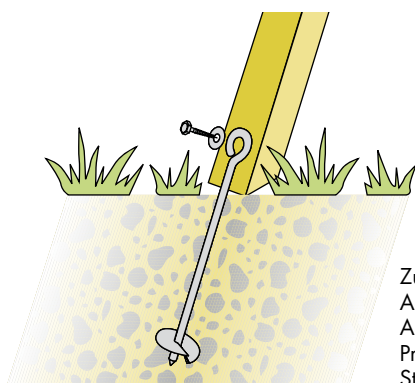
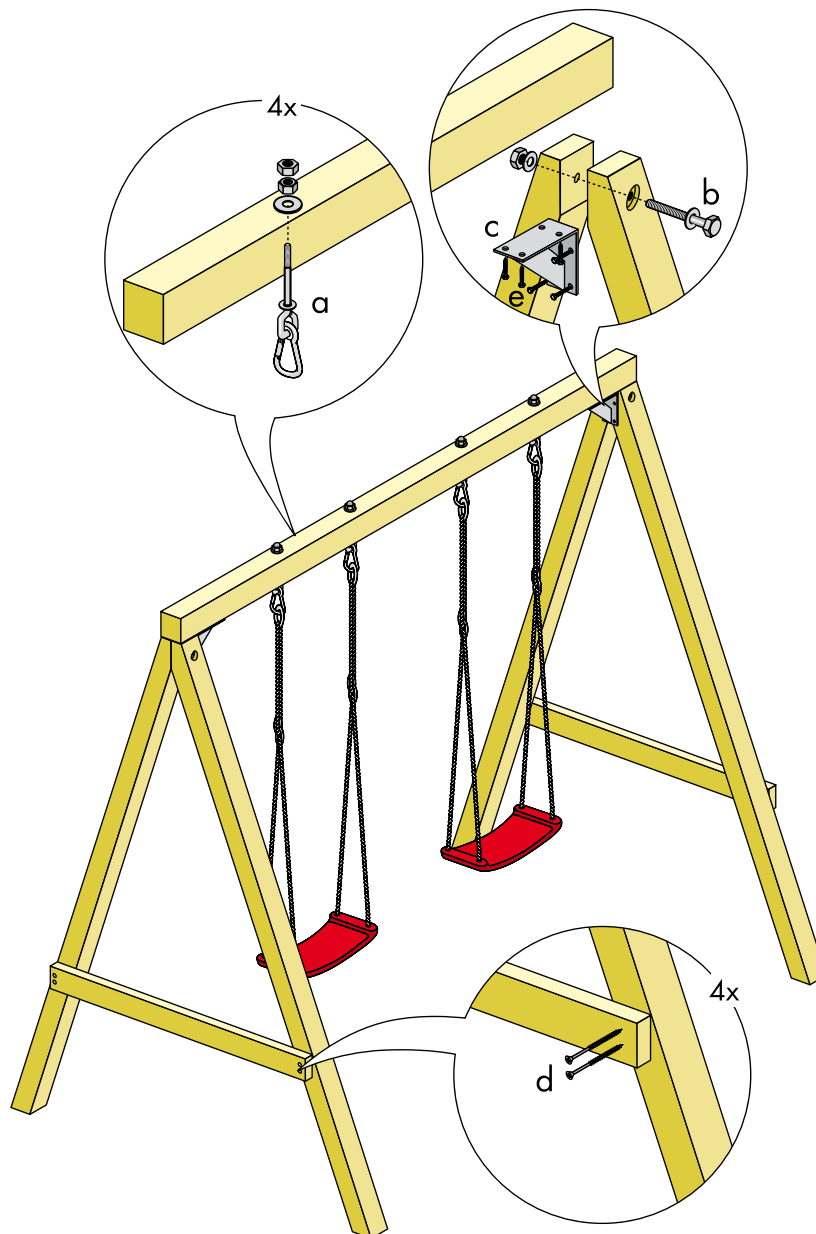
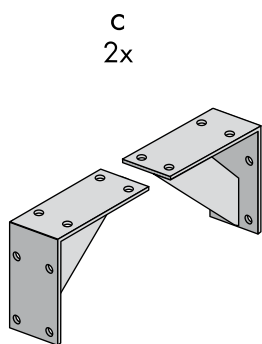
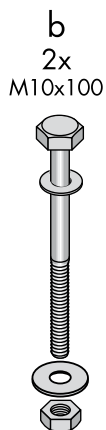
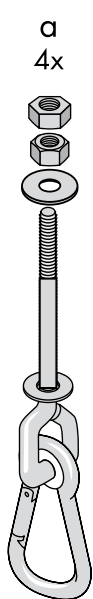


# Schaukel Premium Plus 1.2

260 x 180 x 220 cm



Zusatzartikel Schaukelanker Art.-Nr. 95152200  
Additional product, swing anchor Art. No. 95152200  
Artículo adicional, anclaje para columpios Ref. 95152200  
Produit additionnel, les ancrages adéquats Art. 95152200  
Staffe di ferro, Articolo 95152200

**D**

### Sicherheitshinweise:

Beim Aufbau der Schaukel muss folgendes beachtet werden:

Im Auslaufbereich der Schaukel ist ein Mindestabstand von 2 m zu anderen Geräten oder Hindernissen einzuhalten. Im Sicherheitsbereich muss ein Sandbett oder Rasen angelegt sein. Die Schaukelringe sind min. 2 m über dem Boden anzubringen, das Schaukelbrett min. 35 cm. Die Schaukel ist an allen Pfosten mit einem Schaukelanker (Art.Nr. 95152200) zu sichern. Einmal jährlich sind alle Verschraubungen nachzuziehen und alle Teile der Schaukel auf Beschädigungen bzw. auf Einsatzfähigkeit zu prüfen.

**GB**

### Safety instructions:

Please consider the following when assembling the swing:

The safety distance to walls and other objects must be at least 2 m. The safety area has to be covered by sand or grass. The hooks for the swings and the swing seat must be attached at least 2 m high and 35 cm high respectively above the ground level. All posts must be secured with a swing anchor (Art. No.95152200). Once a year the screws must be tightened, and all the swing components have to be inspected.

**E**

### Instrucciones de seguridad:

Considere lo siguiente al instalar el columpio:

La distancia de seguridad a paredes u otros objetos debe ser de por lo menos 2 m. Los ganchos para los columpios tienen que ser fijados a una altura de por lo menos 2 m, y el asiento del columpio a por lo menos 35 cm sobre el nivel del suelo. El área de seguridad debe ser cubierta por arena o grama. Los postes del columpio tienen que ser asegurados con anclas de columpio (Ref. 95152200). Una vez al año los tornillos tienen que ser apretados y los asientos examinados.

**F**

### Consignes de sécurité:

l'installation de la balançoire doit être opérée en respectant les consignes suivantes:

la balançoire doit être distante d'au moins 2 m de tout objet et murs avoisinants. Les crochets de la balançoire et le siège doivent être fixés respectivement à 2 m. et 35 cm. du sol. Les poteaux sont fixés avec les ancrages adéquats (Art. 95152200). 1 fois par an, resserer les écrous, et vérifier la bonne tenue de tous les éléments de la balançoire.

**I**

### Istruzioni di sicurezza:

Per il montaggio dell'altalena osservare le seguenti indicazioni:

Mantenere almeno 2m di distanza da altri oggetti ed ostacoli. Stendere sul terreno, nella zona di sicurezza, uno strato di erba o sabbia. Collocare gli anelli dell'altalena ad almeno 2 m distanti dal terreno e l'asse dell'altalena ad almeno 35cm. Fissare i pali sul terreno con le staffe di ferro (Articolo 95152200). Riavvitare le viti ogni anno e verificare se ci sono danni.

**Sicherheitsbereich**  
**Safety area**  
**Área de seguridad**  
**Secteur de sécurité**  
**Zona di sicurezza**

